


シルク印刷の場合はこちらをお使いください



シルク印刷用テンプレート

データを作成しましたら、最後にご確認をお願いします

1. 文字はアウトラインがかかっていますか？
2. デザインの大きさは指定よりも大きく作られていないですか？
3. 作成したデザインは赤枠内（配置可能範囲）に配置していますか？
4. 線幅、文字の太さは約0.4mm以上になっていますか？
ベタの上にデザインをのせる場合（抜き）は約1mm以上にしてください。
細すぎる線や、狭い抜きは印刷にでなかったり潰れる原因になります。
また、ベタが多いデザインの場合は、むらが出る場合がございます。
5. 特色指定の場合、DICもしくはPANTONEより選び、濃さ100%で指定していますか？
アミ・グラデーションは印刷不可です。また、広い範囲のベタも不得意です。
6. 画像の使用は基本的には不可です。やむを得ず使用したい場合はご相談ください。
7. illustrator CS6 で保存してください。

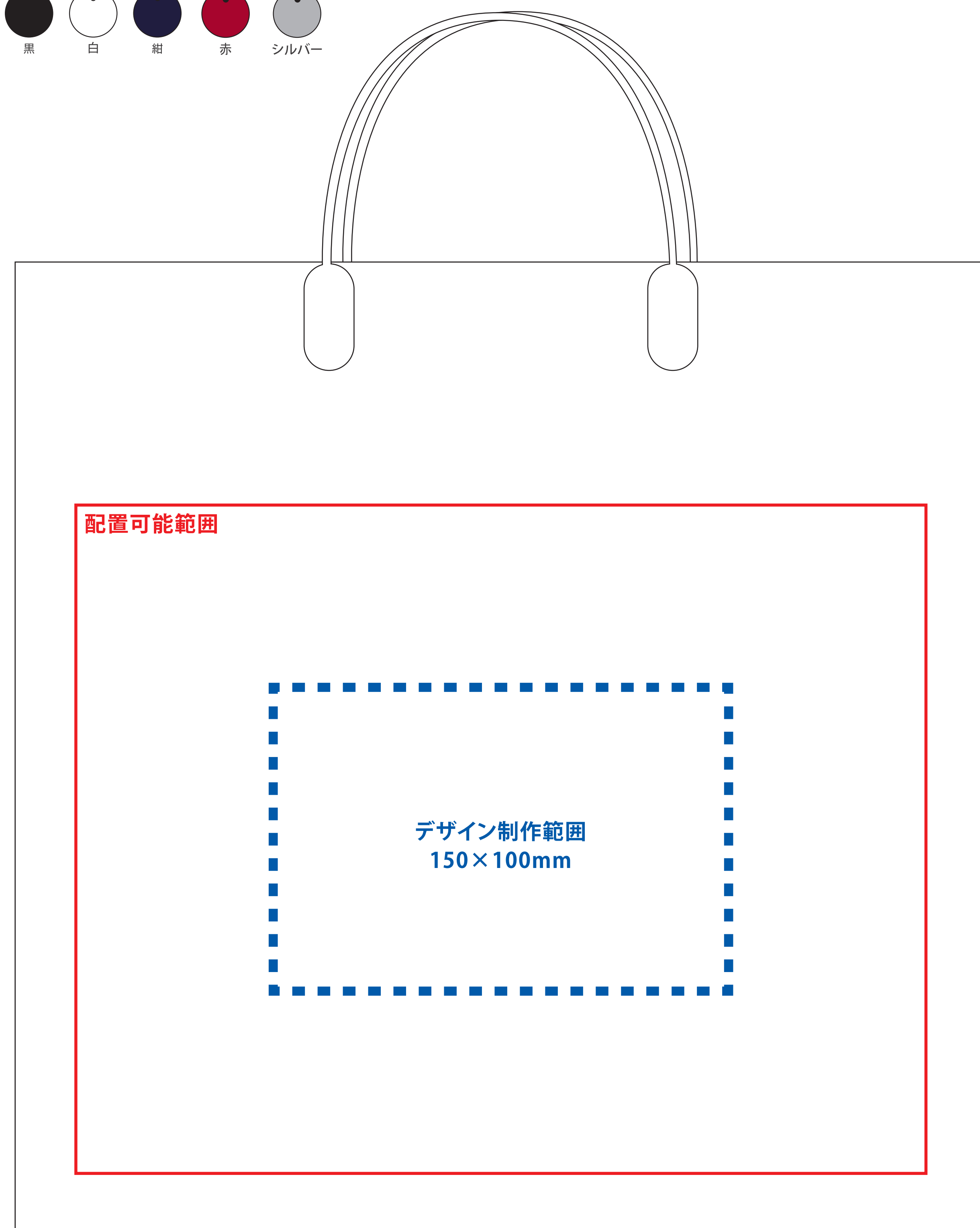

※デザインによっては、再度調整が必要な場合がございます。
時間に余裕をもった入稿スケジュールをお願い致します。

■ご不明な点は、担当営業までご連絡下さい。


大阪本社：06-6352-3031 東京営業所：03-3554-5378



紙袋 ラミネートバッグ MS：幅 320mm× マチ 110mm× 高さ 320mm
印刷ロゴサイズ：（約） 幅 00mm× 高さ 00mm
印刷位置：天地左右センター 下から↑00mm 上から↓00mm 右から←00mm
カラー：シルク印刷



箔押印刷の場合はこちらをお使いください



箔押印刷用テンプレート

データを作成しましたら、最後にご確認をお願いします

1. 文字はアウトラインがかかっていますか？
2. デザインの大きさは指定よりも大きく作られていないですか？
3. 作成したデザインは赤枠内（配置可能範囲）に配置していますか？
4. 線幅、文字の太さは約0.3mm以上になっていますか？
ベタの上にデザインをのせる場合（抜き）は約1mm以上にしてください。
細すぎる線や、狭い抜きは印刷にでなかったり潰れる原因になります。
5. 色は黒1色、濃さ100%で指定しますか？アミ・グラデーション・画像は使用不可です。
6. illustrator CS6 で保存してください。

※デザインによっては、再度調整が必要な場合がございます。
時間に余裕をもった入稿スケジュールをお願い致します。

■ご不明な点は、担当営業までご連絡下さい。

大阪本社：06-6352-3031 東京営業所：03-3554-5378



紙袋 ラミネートバッグ MS：幅 320mm× マチ 110mm× 高さ 320mm
印刷ロゴサイズ：（約） 幅 00mm× 高さ 00mm
印刷位置：天地左右センター 下から↑00mm 上から↓00mm 右から←00mm
カラー：箔押印刷

